

## 16. CZYSZCZENIE BASENU

**16.1.** ODKURZACZE DO BASENÓW PRYWATNYCH (DO 10m)

**16.2.** ODKURZACZE DO BASENÓW PRYWATNYCH (DO 12m)

**16.3.** ODKURZACZE DO BASENÓW PUBLICZNYCH (DO 25m)

**16.4.** ODKURZACZE DO BASENÓW PUBLICZNYCH (DO 50m)

**16.5.** ODKURZACZE MANUALNE

**16.6.** WĘŻE DO ODKURZACZY I AKCESORIA

**16.7.** AKCESORIA DO ODKURZACZY MANUALNYCH

**16.8.** INNE URZĄDZENIA CZYSZCZĄCE



## 16.1. ODKURZACZE DO BASENÓW PRYWATNYCH (do 10m)

### OPIS

Utrzymanie czystości niecki basenowej nie może odbyć się bez pomocy automatycznych odkurzaczy. Są to urządzenia na tyle zaawansowane technicznie, że obsługa ich jest kompletnie bez problemowa. Same ustalają cykle pracy i obliczają najefektywniejszą trasę. Są to urządzenia szybkie, dokładne i bardzo wydajne.

	Typ elementu	Nr kat.
	<p><u>DOLPHIN MOBY</u></p> <p>Ze szczotką COMBI i stojakiem. Systematycznie skanuje dno basenu, zapewniając dokładne czyszczenie dna i narożników.</p> <p>Cykl czyszczenia - 2,5h            Długość przewodu zasil. - 17m            Dokładność filtrowania - 70µm            Liniowa prędkość czyszczenia - 600m/h            Pobór mocy - 100W</p>	<p><b>KDOLPH.100</b></p>
	<p><u>DOLPHIN SUPREME M3</u></p> <p>Ze szczotką PVC i stojakiem. Systematycznie skanuje dno basenu, zapewniając dokładne czyszczenie dna i narożników.</p> <p>Cykl czyszczenia - 3,0h            Długość przewodu zasil. - 17m            Dokładność filtrowania - 70µm            Liniowa prędkość czyszczenia - 600m/h            Pobór mocy - 100W</p>	<p><b>KDOLPH.101</b></p>

## 16.1. ODKURZACZE DO BASENÓW PRYWATNYCH (do 10m)

	Typ elementu	Nr kat.
	<p><u>DOLPHIN SWASH</u></p> <p>Ze szczotką PVC, bez stojaka. Systematycznie skanuje dno basenu, zapewniając dokładne czyszczenie dna i narożników.</p> <p>Cykl czyszczenia - 3,0h            Długość przewodu zasil. - 17m            Dokładność filtrowania - 70µm            Liniowa prędkość czyszczenia - 600m/h            Pobór mocy - 100W</p>	<p><b>KDOLPH.102</b></p>



<p><u>DOLPHIN SWASH CL</u></p> <p>Ze szczotką PVC. Posiada mikroprocesorowy układ sterowania oraz wbudowane układy samodiagnostyki. Czyści dno i ściany basenu.</p> <p>Cykl czyszczenia - 2,5h            Długość przewodu zasil. - 17m            Dokładność filtrowania - 70µm            Liniowa prędkość czyszczenia - 900m/h            Pobór mocy - 100W</p>	<p><b>KDOLPH.103</b></p>
--	--------------------------

## 16.2. ODKURZACZE DO BASENÓW PRYWATNYCH (do 12m)

	Typ elementu	Nr kat.
	<u>DOLPHIN SUPREME M4</u> Ze szczotką COMBI i wózkiem. Innowacyjna technologia oparta na mikroprocesorowym sterowaniu oraz nowe oprogramowanie umożliwia optymalne skanowanie dna i wyczyszczenie basenu w znacznie krótszym czasie. Czyści dno, ściany i linię wodną. Cykl czyszczenia - 2,5h Długość przewodu zasil. - 20m Dokładność filtrowania - 70µm lub filtr zgrubny Pobór mocy - 100W	<b>KDOLPH.104</b>
	<u>DOLPHIN SUPREME M4</u> Ze szczotką WONDER i wózkiem. j.w.	<b>KDOLPH.105</b>
	<u>DOLPHIN 2001 DIAGNOSTIC</u> Ze szczotką PVC i wózkiem. Posiada mikroprocesorowy układ sterowania oraz wbudowane układy samodiagnostyki. Czyści dno i ściany basenu. Cykl czyszczenia - 3,0h Długość przewodu zasil. - 20m Dokładność filtrowania - 70µm Liniowa prędkość czyszczenia - 900m/h Pobór mocy - 100W	<b>KDOLPH.106</b>
	<u>DOLPHIN 2001 DIAGNOSTIC</u> Ze szczotką COMBI i wózkiem. j.w.	<b>KDOLPH.107</b>
	<u>DOLPHIN 2001 DIAGNOSTIC</u> Ze szczotką WONDER i wózkiem. j.w.	<b>KDOLPH.108</b>

## 16.2. ODKURZACZE DO BASENÓW PRYWATNYCH (do 12m)

	Typ elementu	Nr kat.
--	--------------	---------



### DOLPHIN SUPREME M5

Ze szczotką COMBI i wózkiem. Innowacyjna technologia oparta na mikroprocesorze, nowe oprogramowanie oraz pilot zdalnego sterowania umożliwiają szybkie wyczyszczenie basenu nawet o bardzo skomplikowanych kształtach. Czyści dno i ściany basenu.

**KDOLPH.109**

Cykl czyszczenia	- 1½, 2½ lub 3½h
Długość przewodu zasil.	- 20m
Dokładność filtrowania	- 70µm lub filtr zgrubny
Pobór mocy	- 150W

### DOLPHIN SUPREME M5

Ze szczotką WONDER i wózkiem. j.w.

**KDOLPH.110**



### DOLPHIN DYNAMIC PLUS

Ze szczotką PVC, wózkiem i pilotem. Sterowany mikroprocesorem odkurzacz PLUS rozpoznaje wymiary basenu i oblicza w precyzyjny sposób drogę w celu efektywnego wyczyszczenia dna, ścian i schodów. Zalecany przy nietypowych kształtach niecki basenowej.

**KDOLPH.111**

Cykl czyszczenia	- 2, 3 lub 4h
Długość przewodu zasil.	- 20m
Dokładność filtrowania	- 70µm
Pobór mocy	- 100W

### DOLPHIN DYNAMIC PLUS

Ze szczotką COMBI, wózkiem i pilotem. j.w.

**KDOLPH.112**

### DOLPHIN DYNAMIC PLUS

Ze szczotką WONDER, wózkiem i pilotem. j.w.

**KDOLPH.113**




**16.2. ODKURZACZE DO BASENÓW PRYWATNYCH (do 12m)**

	Typ elementu	Nr kat.
	<u>DOLPHIN MAGIC LUMINUS</u> Ze szczotką COMBI, wózkiem i pilotem. Na zasilaczu umieszczona jest lampka kontrolna wskazująca na konieczność wyczyszczenia worka filtracyjnego. Jest szczególnie zalecany do pracy na basenach o skomplikowanych kształtach. Cykl czyszczenia - 1½, 2 lub 2½h Długość przewodu zasil. - 19m Dokładność filtrowania - 70µm Pobór mocy - 100W	<b>KDOLPH.114</b>
	<u>DOLPHIN MAGIC LUMINUS</u> Ze szczotką WONDER, wózkiem i pilotem. j.w.	<b>KDOLPH.115</b>

## 16.3. ODKURZACZE DO BASENÓW PUBLICZNYCH (do 25m)

	Typ elementu	Nr kat.
	<p><a href="#">DOLPHIN 3001 DIAGNOSTIC</a></p> <p>Ze szczotką PVC i wózkiem. Posiada mikroprocesorowy układ sterowania oraz wbudowane układy samodiagnostyki. Odkurzacz czyści dno i ściany basenu, a filtr posiada dużą powierzchnię filtrowania pozostawiając basen kryształowo czystym. Wyposażony jest w obrotnicę przewodu zasilającego zapobiegającą jego skręcaniu podczas czyszczenia basenu.</p> <p>Cykl czyszczenia - 6,0h            Długość przewodu zasil. - 30m            Dokładność filtrowania - 50µm            Liniowa prędkość czyszczenia - 900m/h            Pobór mocy - 100W</p>	<b>KDOLPH.200</b>
	<p><a href="#">DOLPHIN 3001 DIAGNOSTIC</a></p> <p>Ze szczotką COMBI i wózkiem. j.w.</p>	<b>KDOLPH.201</b>
	<p><a href="#">DOLPHIN 3001 DIAGNOSTIC</a></p> <p>Ze szczotką WONDER i wózkiem. j.w.</p>	<b>KDOLPH.202</b>
	<p><a href="#">DOLPHIN DYNAMIC PRO-X2</a></p> <p>Ze szczotką COMBI, wózkiem i pilotem. Nowa wersja odkurzacza posiada zmieniony zespół napędowy poprawiający możliwości manewrowe oraz przekonstruowaną obudowę w jednolitym żółtym kolorze. Dzięki temu wymiana szczotek będzie ułatwiona i możliwa do wykonania przez użytkownika. Przy pomocy pilota zdalnego sterowania można dostosować od razu automatyczny program czyszczenia do dokładnych wymiarów basenu, jak również skierować odkurzacz do miejsc wymagających dodatkowego czyszczenia. Czyści dno i ściany.</p> <p>Cykl czyszczenia - 4, 6 lub 8h            Długość przewodu zasil. - 30m            Dokładność filtrowania - 50µm            Liniowa prędkość czyszczenia - 900m/h            Pobór mocy - 150W</p>	<b>KDOLPH.203</b>
	<p><a href="#">DOLPHIN DYNAMIC PRO-X2</a></p> <p>Ze szczotką WONDER, wózkiem i pilotem. j.w.</p>	<b>KDOLPH.204</b>

## 16.4. ODKURZACZE DO BASENÓW PUBLICZNYCH (do 50m)

	Typ elementu	Nr kat.
	<p><u>DOLPHIN 2x2</u></p> <p>Ze szczotką COMBI, wózkiem i pilotem. Odkurzacz o podwójnej mocy zapewniającym skuteczne i ekonomiczne utrzymanie czystości w dużych basenach publicznych. Posiada dwa worki filtracyjne umożliwiające wyczyszczenie dużego basenu podczas jednego cyklu pracy. Mikroprocesor odkurzacza rozpoznaje wymiary basenu i oblicza w precyzyjny sposób drogę w celu efektywnego wyczyszczenia dna, ścian i schodów.</p> <p>Przy pomocy pilota zdalnego sterowania można dostosować od razu automatyczny program czyszczenia do dokładnych wymiarów basenu, jak również skierować odkurzacz do miejsc wymagających dodatkowego czyszczenia.</p> <p>Cykl czyszczenia - 4, 6 lub 8h  Długość przewodu zasil. - 40m  Dokładność filtrowania - 50µm  Liniowa prędkość czyszczenia - 900m/h  Pobór mocy - 330W</p>	<b>KDOLPH.205</b>
	<p><u>DOLPHIN 2x2</u></p> <p>Ze szczotką WONDER, wózkiem i pilotem. j.w.</p>	<b>KDOLPH.206</b>
	<p><u>DOLPHIN WAVE</u></p> <p>Najnowszy model odkurzacza przeznaczony do czyszczenia dużych basenów publicznych o maksymalnej wielkości 60x25m. Wyposażony został w inteligentny system nawigacji oraz unikatowy system ruchomych obrotowych szczotek zapewniających najdokładniejsze czyszczenie. Urządzeniem sterujemy przy pomocy intuicyjnego cyfrowego panelu.</p> <p>Długość przewodu zasil. - 40m  Dokładność filtrowania - 50µm</p>	<b>KDOLPH.207</b>



## 16.5. ODKURZACZE MANUALNE

	Typ elementu	Nr kat.
	<a href="#">POOLVAC</a> Odkurzacz na kółkach wykonany z aluminium.	
	Z zapięciem motylkowym; 1 1/2" L=346mm	<b>092111</b>
	Z zapięciem motylkowym; 1 1/2" L=456mm	<b>092112</b>
	Z zapięciem KLIP; 1 1/2" L=346mm	<b>092121</b>
	Z zapięciem KLIP; 1 1/2" L=456mm	<b>092122</b>
	Z zapięciem motylkowym; 2" L=456mm	<b>0921121</b>
	Z zapięciem KLIP; 2" L=456mm	<b>0921122</b>





	<a href="#">FOLD-VAC</a> Odkurzacze aluminiowe z zapięciem KLIP, korpus z możliwością składania.	
	Szerokość 355mm	<b>09211</b>
	Szerokość 455mm	<b>09212</b>

	<a href="#">POOL-KING</a> Odkurzacze aluminiowe szerokie, 2" L=800mm, Przyłącze z brązu i stali nierdzewnej 2"	
	Przesuwany przy użyciu linki	<b>09213</b>
	Z widełkami do przesuwania za pomocą uchwytu	<b>09214</b>

**16.5. ODKURZACZE MANUALNE**

	Typ elementu	Nr kat.
	<u>LUXVAC</u> Odkurzacz plastikowy ze szczotkami do wszystkich rodzajów basenów, przyłączy KLIP 1 1/2"	<b>09215</b>
	<u>TRIANGLE</u> Odkurzacz trójkątny plastikowy do wszystkich rodzajów basenów, przyłączy KLIP 1 1/2"	<b>09217</b>
	<u>BUTTERFLY</u> Odkurzacz plastikowy do wszystkich rodzajów basenów, przyłączy KLIP 1 1/2"	<b>09218</b>
	Z bocznymi szczotkami	<b>09219</b>

## 16.5. ODKURZACZE MANUALNE

	Typ elementu	Nr kat.
	<p><u>FLEX</u> Odkurzacz plastikowy z kółkami do wszystkich rodzajów basenów, przyłącze 1 1/2"</p>	<p><b>09220</b></p>
	<p><u>AQUAQUIK</u> Manualny odkurzacz z ręczną pompką w komplecie z czepakiem, szczotką, głowicami ssącymi i uchwytem ściennym. Przeznaczony do basenów i wanien SPA.</p>	<p><b>09216</b></p>
		
		

## 16.6. WĘŻE DO ODKURZACZY I AKCESORIA

	Typ elementu	Nr kat.
	Węże do odkurzacza. Białe i niebieskie w rolce 30m. Bez adaptera.	
	d38, 1 1/2"	<b>09511</b>
	d50, 2"	<b>09512</b>

	Węże do odkurzacza. Białe i niebieskie. d38mm z adapterem. Karton.	
	1 1/2" - 8m	<b>095111</b>
	1 1/2" - 10m	<b>095112</b>
	1 1/2" - 12m	<b>095113</b>
	1 1/2" - 15m	<b>095114</b>

	Węże do odkurzacza. Białe i niebieskie. d50mm z adapterem. Karton.	
	2" - 12m	<b>095121</b>
	2" - 15m	<b>095122</b>
	2" - 18m	<b>095123</b>

## 16.6. WĘŻE DO ODKURZACZY I AKCESORIA

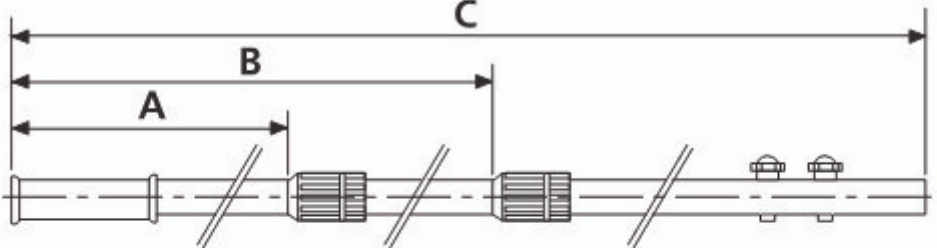
	Typ elementu	Nr kat.
	Końcówki węża, elastyczne PVC, gwintowane.	
	Do węża d38mm, 1 1/2"	<b>09811</b>
	Do węża d50mm, 2"	<b>09812</b>
	Do węża d38mm i d50mm	<b>09813</b>
	<hr/>	
	Tuleja łącząca gwintowana PVC, do węża d38mm, 1 1/2"	<b>09841</b>
	<hr/>	
	Zwijarka do węża, wykonana z ABS. Pojemność - 15m węża d38mm	<b>09513</b>

**16.7. AKCESORIA DO ODKURZACZY MANUALNYCH**

	Typ elementu	Nr kat.
	Rurki teleskopowe aluminiowe. Zapięcie motylkowe lub KLIP.	
	1 x 1,5m	<b>09410</b>
	1 x 3,0m	<b>09420</b>
	2 x 2,0m	<b>09430</b>
	2 x 2,4m	<b>09490</b>
	2 x 3,0m	<b>09440</b>
	3 x 1,5m	<b>09450</b>
	3 x 2,0m	<b>09460</b>
	3 x 3,0m	<b>09470</b>
	3 x 6,0m	<b>09480</b>







Rurki teleskopowe o obniżonej wadze. Niebieskie aluminiowe.	
2 x 1,8m	<b>09489</b>
2 x 2,4m	<b>09491</b>




HANDLE LENGTHS	SINGLE PART		2 X TELESCOPIC					3 X TELESCOPIC				
A (m)	3	6	1,5	2	3	4	6	1,5	2	3	4	6
B (m)	-	-	3	4	6	8	12	3	4	6	8	12
C (m)	-	-	-	-	-	-	-	4,5	6	9	12	18


**16.7. AKCESORIA DO ODKURZACZY MANUALNYCH**

	Typ elementu	Nr kat.
	Uchwyty ścienne do rur teleskopowych. Plastikowe z wkrętami montażowymi. Zestaw.	<b>09400</b>
	Szczotka do odkurzacza do czyszczenia ścian. Przyłącze do węża. Plastik.	<b>09624</b>
	Szczotka STANDARD do czyszczenia ścian.	
	600mm	<b>09622</b>
	900mm	<b>09623</b>
	Szczotka płaska.	<b>09621</b>

**16.7. AKCESORIA DO ODKURZACZY MANUALNYCH**


	Typ elementu	Nr kat.
	Szczotka do czyszczenia z włosiem ze stali nierdzewnej.	
	W=125mm	<b>09612</b>
	W=250mm	<b>09613</b>

	Szczotka okrągła z włosiem PVC i przyłączem. Do czyszczenia narożników.	<b>09640</b>
--	---	--------------

	Szczotka ręczna z włosiem z PVC	<b>09630</b>
---	---------------------------------	--------------



## 16.8. INNE URZĄDZENIA CZYSZCZĄCE

	Typ elementu	Nr kat.
	Podbierak do liści - uchwyt KLIP.	
	Plastikowy typ STANDARD	<b>09710</b>
	Plastikowy typ SKIMMER	<b>09720</b>
	Plastikowy typ LUX	<b>09730</b>
	Plastikowy typ ECONOMIC	<b>09740</b>

Zestaw do czyszczenia.  
 Podbierak do liści, tester wody, szczotka do czyszczenia ze stali nierdzewnej, zakrzywiona szczotka, pływający termometr.

**09900**



